


МИНИСТЕРСТВО ПРОСВЕЩЕНИЯ РОССИЙСКОЙ ФЕДЕРАЦИИ
Министерство просвещения и воспитания Ульяновской области
Администрация МО «Мелекесский район» Ульяновской области
МБОУ «Средняя школа им.В.А.Маркелова с. Старая Сахча»

РАССМОТРЕНО

Методическим объединением
классных руководителей


 Назырова М.И.

Протокол №1

от "24 " 08 2023 г.

СОГЛАСОВАНО


Заместителем директора по УВР

 Владимиркиной Е.С.

от " 25 " 08 2023 г.

УТВЕРЖДЕНО

Директором МБОУ "Средняя школа
им. В.А.Маркелова с. Старая Сахча"

 Шагвалиевой А.Ш.

Приказ № 160

от "01 " 09 2023 г.

РАБОЧАЯ ПРОГРАММА
КУРСА ВНЕУРОЧНОЙ ДЕЯТЕЛЬНОСТИ
«Шахматы в школе»
(для 1–4 классов образовательных организаций)

С. Старая Сахча. 2023г.

Пояснительная записка

Рабочая программа внеурочной деятельности по общеинтеллектуальному направлению «Шахматы – в школе» составлена на основе нормативно — правовой базы:

- - Закон РФ "Об образовании" от 29.12. 2012 года N 273-ФЗ;
- - Типовые положения об общеобразовательном учреждении разных типов (Постановления Правительства РФ);
- - Приказ Министерства образования и науки Российской Федерации от 6 октября 2009 года № 373, зарегистрированный Минюстом России 22 декабря 2009 года № 15785 «Об утверждении и введении в действие федерального государственного образовательного стандарта начального общего образования»;
- - Приказ Министерства образования и науки Российской Федерации от 26 ноября 2010 года № 1241, зарегистрированный Минюстом России 4 февраля 2011 года № 19707 «О внесении изменений в федеральный государственный образовательный стандарт начального общего образования, утвержденный приказом Министерства образования и науки Российской Федерации от 6 октября 2009 года № 373» (о части учебного плана, формируемой участниками образовательного процесса);
- - Приказ Министерства образования и науки Российской Федерации от 22 сентября 2011 года № 2357, зарегистрированный Минюстом России 12 декабря 2011 года № 22540 «О внесении изменений в федеральный государственный образовательный стандарт начального общего образования, утвержденный приказом Министерства образования и науки Российской Федерации от 6 октября 2009 года № 373» (о количестве учебных занятий за 4 учебных года);
- - Письмо Министерства образования и науки Российской Федерации от 12 мая 2011 г. № 03-296 «Об организации внеурочной деятельности при введении Федерального образовательного стандарта общего образования»;
- - Положение о рабочей программе внеурочной деятельности ОУ.

Программа разработана в соответствии с программой :- И.Г. Сухин "Программы курса "Шахматы – школе: Для начальных классов общеобразовательных учреждений" (2011г.)

Цели программы:

- способствовать становлению личности школьников и наиболее полному раскрытию их творческих способностей,
- реализовать многие позитивные идеи отечественных теоретиков и практиков — сделать обучение радостным, поддерживать устойчивый интерес к знаниям.

Задачи курса:

- совершенствование у детей многих психических процессов и таких качеств, как восприятие, внимание, воображение, память, мышление, начальные формы волевого управления поведением.
- формирование эстетического отношения к красоте окружающего мира;
- развитие умения контактировать со сверстниками в творческой и практической деятельности;
- формирование чувства радости от результатов индивидуальной и коллективной деятельности;
- умение осознанно решать творческие задачи; стремиться к само-реализации

Объем программы: программа рассчитана на 1 год обучения. На реализацию курса отводится 2 часа в неделю, 68 часов в год).

Режим занятий обусловлен нормативно-правовой базой общеобразовательной школы, ориентированной на обучение детей школьного возраста. Занятия проводятся 2 раза в неделю по 40 минут.

Основные формы работы на занятии: индивидуальные, групповые и коллективные (игровая деятельность).

К концу учебного года дети должны знать:

- шахматные термины: белое и черное поле, горизонталь, вертикаль, диагональ, центр, партнеры, начальное положение, белые, черные, ход, взятие, стоять под боем, взятие на проходе, длинная и короткая рокировка, шах, мат, пат, ничья;
- названия шахматных фигур: ладья, слон, ферзь, конь, пешка, король;
- правила хода и взятия каждой фигуры.
- обозначение горизонталей, вертикалей, полей, шахматных фигур;
- ценность шахматных фигур, сравнительную силу фигур.

К концу учебного года дети должны уметь:

- ориентироваться на шахматной доске;
- играть каждой фигурой в отдельности и в совокупности с другими фигурами без нарушений правил шахматного кодекса;
- правильно помещать шахматную доску между партнерами;
- правильно расставлять фигуры перед игрой;
- различать горизонталь, вертикаль, диагональ;
- рокировать;
- объявлять шах;
- ставить мат;
- решать элементарные задачи на мат в один ход.

- записывать шахматную партию;
- матовать одинокого короля двумя ладьями, ферзем и ладьей, королем и ферзем, королем и ладьей;
- проводить элементарные комбинации.

Планируемые результаты освоения обучающимися программы внеурочной деятельности

Личностные результаты освоения программы курса.

- Формирование установки на безопасный, здоровый образ жизни, наличие мотивации к творческому труду, работе на результат, бережному отношению к материальным и духовным ценностям.
- Развитие навыков сотрудничества со взрослыми и сверстниками в разных социальных ситуациях, умения не создавать конфликтов и находить выходы из спорных ситуаций.
- Развитие этических чувств, доброжелательности и эмоционально-нравственной отзывчивости, понимания и сопереживания чувствам других людей.
- Формирование эстетических потребностей, ценностей и чувств.
- Развитие самостоятельности и личной ответственности за свои поступки, в том числе в информационной деятельности, на основе представлений о нравственных нормах, социальной справедливости и свободе.

Метапредметные результаты освоения программы курса.

- Овладение способностью принимать и сохранять цели и задачи учебной деятельности, поиска средств её осуществления.
- Освоение способов решения проблем творческого и поискового характера.
- Формирование умения планировать, контролировать и оценивать учебные действия в соответствии с поставленной задачей и условиями её реализации; определять наиболее эффективные способы достижения результата.
- Формирование умения понимать причины успеха/неуспеха учебной деятельности и способности конструктивно действовать даже в ситуациях неуспеха.
- Овладение логическими действиями сравнения, анализа, синтеза, обобщения, классификации, установление аналогий и причинно-следственных связей, построение рассуждений.
- Готовность слушать собеседника и вести диалог; готовность признавать возможность существования различных точек зрения и права каждого иметь свою точку зрения и оценку событий.
- Определение общей цели и путей её достижения; умение договариваться о распределении функций и ролей в совместной деятельности; осуществлять

взаимный контроль в совместной деятельности, адекватно оценивать собственное поведение и поведение окружающих.

Предметные результаты освоения программы курса.

- Знать шахматные термины: белое и чёрное поле, горизонталь, вертикаль, диагональ, центр. Правильно определять и называть белые, чёрные шахматные фигуры; Правильно расставлять фигуры перед игрой; Сравнить, находить общее и различие. Уметь ориентироваться на шахматной доске. Понимать информацию, представленную в виде текста, рисунков, схем. Знать названия шахматных фигур: ладья, слон, ферзь, конь, пешка. Шах, мат, пат, ничья, мат в один ход, длинная и короткая рокировка и её правила.
- Правила хода и взятия каждой из фигур, «игра на уничтожение», лёгкие и тяжёлые фигуры, ладейные, коневые, слоновые, ферзевые, королевские пешки, взятие на проходе, превращение пешки. принципы игры в дебюте;
- Основные тактические приемы; что означают термины: дебют, миттельшпиль, эндшпиль, темп, оппозиция, ключевые поля.
- Грамотно располагать шахматные фигуры в дебюте; находить несложные тактические удары и проводить комбинации; точно разыгрывать простейшие окончания

Содержание программы

Раздел № 1. ШАХМАТНАЯ ДОСКА.

Шахматная доска, белые и черные поля, горизонталь, вертикаль, диагональ, центр.

Раздел №2. ШАХМАТНЫЕ ФИГУРЫ.

Белые, черные, ладья, слон, ферзь, конь, пешка, король.

Раздел №3. НАЧАЛЬНАЯ РАССТАНОВКА ФИГУР.

Начальное положение (начальная позиция); расположение каждой из фигур в начальной позиции; правило “ферзь любит свой цвет”; связь между горизонталями, вертикалями, диагоналями и начальной расстановкой фигур.

Раздел №4. ХОДЫ И ВЗЯТИЕ ФИГУР (основная тема учебного курса).

Правила хода и взятия каждой из фигур, игра “на уничтожение”, белопольные и чернопольные слоны, одноцветные и разноцветные слоны, качество, легкие и тяжелые фигуры, ладейные, коневые, слоновые, ферзевые, королевские пешки, взятие на проходе, превращение пешки.

Раздел №5. ЦЕЛЬ ШАХМАТНОЙ ПАРТИИ.

Шах, мат, пат, ничья, мат в один ход, длинная и короткая рокировка и ее правила.

Раздел №6. ИГРА ВСЕМИ ФИГУРАМИ ИЗ НАЧАЛЬНОГО ПОЛОЖЕНИЯ.

Самые общие представления о том, как начинать шахматную партию.

Раздел № 7. КРАТКАЯ ИСТОРИЯ ШАХМАТ.

Рождение шахмат. От чатуранги к шатранджу. Шахматы проникают в Европу. Чемпионы мира по шахматам.

Раздел №8. ШАХМАТНАЯ НОТАЦИЯ.

Обозначение горизонталей и вертикалей, полей, шахматных фигур. Краткая и полная шахматная нотация. Запись шахматной партии. Запись начального положения.

Раздел №9. ЦЕННОСТЬ ШАХМАТНЫХ ФИГУР.

Ценность фигур. Сравнительная сила фигур. Достижение материального перевеса. Способы защиты.

Раздел №10. ТЕХНИКА МАТОВАНИЯ ОДИНОКОГО КОРОЛЯ.

Две ладьи против короля. Ферзь и ладья против короля. Король и ферзь против короля. Король и ладья против короля.

Раздел №11. ДОСТИЖЕНИЕ МАТА БЕЗ ЖЕРТВЫ МАТЕРИАЛА.

Учебные положения на мат в два хода в дебюте, миттельшпиле и эндшпиле (начале, середине и конце игры). Защита от мата.

Раздел №12. ШАХМАТНАЯ КОМБИНАЦИЯ.

Достижение мата путем жертвы шахматного материала (матовые комбинации). Типы матовых комбинаций: темы разрушения королевского прикрытия, отвлечения, завлечения, блокировки, освобождения пространства, уничтожения защиты и др. Шахматные комбинации, ведущие к достижению материального перевеса. Комбинации для достижения ничьей (комбинации на вечный шах, патовые комбинации и др.).

Тематическое планирование

№ п/п	Наименование разделов, блоков, тем.	Всего часов	Количество часов	
			Теория	Практика
1	Шахматная доска	1	1	
2	Шахматные фигуры	1	1	
3	Начальная расстановка фигур	1	-	1
4	Ходы и взятие фигур	7	3	4
5	Цель шахматной партии	4	2	2
6	Игра всеми фигурами из начального положения	4	1	3
7	Краткая история шахмат	1	1	-
8	Шахматная нотация	2	1	1
9	Ценность шахматных фигур	3	1	2
10	Техника матования одинокого короля	3	1	2
11	Достижение мата без жертвы материала	3	1	2
12	Шахматная комбинация	4	2	2
	Итого	34	15	19

Список литературы

Учебники и пособия по обучению детей шахматной игре

1. Авербах Ю. Что нужно знать об эндшпиле.— М.: ФиС, 1979.
2. Авербах Ю., Бейлин М. Путешествие в Шахматное королевство. – М.: ФиС, 1972.
3. Авербах Ю., Бейлин М. Шахматный самоучитель. – М.: Советская Россия, 1970.
4. Бареев И. Гроссмейстеры детского сада.— М.: Наш малыш, 1995.
5. Блох М. 1200 комбинаций. – М.: РППО “Росбланкиздат”, 1992.
6. Бобби Фишер учит играть в шахматы. – Киев: Здоровья, 1991.
7. Бондаревский И. Комбинации в миттельшпиле. – М.: ФиС, 1965.
8. Бондаревский И. Учитесь играть в шахматы. – Л.: Лениздат, 1966.
9. Бронштейн Д. Самоучитель шахматной игры. – М.: ФиС, 1980, 1982.
10. Вайнштейн Б. Комбинации и ловушки в дебюте. – М.: ФиС, 1965.
11. Весела И., Веселы И. Шахматный букварь. – М.: Просвещение, 1983.
12. Голенищев В. Программа подготовки юных шахматистов 3-го и 4-го разрядов.— М.: Всероссийский шахматный клуб, 1969.
13. Гончаров В. Некоторые актуальные вопросы обучения дошкольника шахматной игре. – М.: ГЦОЛИФК, 1984.
14. Горенштейн Р. Подарок юному шахматисту. – М.: ТОО “Синтез”, АО “Марвик-М”, 1994.
15. Гришин В., Ильин Е. Шахматная азбука. – М.: Детская литература, 1980.
16. Журавлев Н. В стране шахматных чудес. – М.: Международная книга, 1991.
17. Журавлев Н. Шаг за шагом. – М.: ФиС, 1986.
18. Зак В., Длуголенский Я. Я играю в шахматы. – Л.: Детская литература, 1985.
19. Злотник Б., Кузьмина С. Курс-минимум по шахматам.— М.: ГЦОЛИФК, 1990.
20. Иващенко С. Сборник шахматных комбинаций. - Киев: Радянська школа, 1986.
21. Иващенко С. Сборник шахматных комбинаций. – Киев: Радянська школа, 1986.
22. Каган И. В ваших руках короли. – Петрозаводск: Карелия, 1986.
23. Капабланка Х.Р. Учебник шахматной игры. – М.: ФиС, 1983.
24. Капабланка Х. Р. Учебник шахматной игры.— М.: ФиС, 1983.
25. Князева В. Азбука шахматиста.— Ангрэн, 1990.
26. Князева В. Уроки шахмат. – Ташкент: Укитувчи, 1992.
27. Кобленц А. Волшебный мир комбинаций. – М.: ФиС, 1980.
28. Костьев А. Уроки шахмат. – М.: ФиС, 1984.
29. Костьев А. Учителю о шахматах. – М.: Просвещение, 1986.
30. Костьев А. Учителю о шахматах.— М.: Просвещение, 1986.
31. Костьев А. Шахматный кружок в школе и пионерском лагере. – М.: ФиС, 1980.
32. Ласкер Э. Учебник шахматной игры. – М.: ФиС, 1980.
33. Ласкер Эм. Учебник шахматной игры.— М.: ФиС, 1980.
34. Лисицын Г. Заключительная часть шахматной партии.— Л.: Лениздат, 1956.
35. Майзелис И. Шахматы.—М.; Л.: Детгиз, 1960.
36. Макарычев С., Макарычева М. От А до ...— М.: “64”, 1995.
37. Мучник Х. Рассказы о комбинациях на шахматной доске. – М.: ФиС, 1979.
38. Мучник Х. Первые шахматные уроки. -- М.: Воениздат, 1980.
39. Нежметдинов Р. Шахматы. – Казань: Татарское книжное издательство, 1985.
40. Нейштадт Я. По следам дебютных катастроф. – М.: ФиС, 1979.
41. Нейштадт Я. Шахматный практикум. – М.: ФиС, 1980.
42. Никитин А., Фрадкин А. Книга начинающего шахматиста. – Красноярск, 1983.
43. Нимцович А. Моя система. – М.: ФиС, 1984.
44. Нимцович А. Моя система.— М.: ФиС, 1984.
45. Новотельнов Н. Знакомьтесь, шахматы. – М.: ФиС, 1981.
46. Панов В. Шахматы для начинающих. – М.: ФиС, 1955.

47. Ройзман А. Шахматные миниатюры. – Минск: Полымя, 1978.
48. Савин П. В мире шахматных комбинаций. – Кишинев: Картя Молдовеняскэ, 1981.
49. Сокольский А. Ваш первый ход. – М.: ФиС, 1977.
50. Сухин И. 1000 самых знаменитых шахматных комбинаций. – М.: Астрель, АСТ, 2001.
51. Сухин И. Волшебные фигуры, или Шахматы для детей 2–5 лет. – М.: Новая школа, 1994.
52. Сухин И. Волшебный шахматный мешочек. – Испания: Издательский центр Маркота. Международная шахматная Академия Г. Каспарова, 1992.
53. Сухин И. Необыкновенные шахматные приключения.
54. Сухин И. Приключения в Шахматной стране. – М.: Педагогика, 1991.
55. Сухин И. Приключения в Шахматной стране.— М.: Педагогика, 1991.
56. Сухин И. Удивительные приключения в Шахматной стране. – М.: Поматур, 2000.
57. Сухин И. Шахматы для самых маленьких. – М.: Астрель, АСТ, 2000.
58. Сухин И. Шахматы, второй год, или Играем и выигрываем. - 2002.
59. Сухин И. Шахматы, второй год, или Учусь и учу. - 2002.
60. Сухин И. Шахматы, первый год, или Там клетки черно-белые чудес и тайн полны: Учебник для 1 класса четырёхлетней и трёхлетней начальной школы. – Обнинск: Духовное возрождение, 1998.
61. Сухин И. Шахматы, первый год, или Учусь и учу: Пособие для учителя – Обнинск: Духовное возрождение, 1999.
62. Сухин И. Шахматы, третий год, или Тайны королевской игры.— Обнинск: Духовное возрождение, 2004.
63. Сухин И. Шахматы, третий год, или Учусь и учу.— Обнинск: Духовное возрождение, 2005.
64. Суэтин И. Как играть дебют.— М.: ФиС, 1981.
65. Учебники и пособия по обучению детей шахматной игре
66. Хенкин В. Последний шах. – М.: ФиС, 1979.
67. Шахматный словарь / Сост. Г. Гейлер.— М.: ФиС, 1964.
68. Шахматы — школе / Сост. Б. Гершунский и др.— М.: Педагогика, 1991.
69. Шахматы – школе/ Сост. Б. Гершунский, А. Костьев. – М.: Педагогика, 1991.
70. Шахматы детям. – СПб.: Респекс, 1994.
71. Шахматы как предмет обучения и вид соревновательной деятельности. – М.: ГЦОЛИФК, 1986.
72. Шахматы как предмет обучения и вид соревновательной деятельности.— М.: ГЦОЛИФК, 1986
73. Шумилин Н. Практикум по тактике. – М.: Андреевский флаг, 1993.
74. Шумилин Н. Практикум по тактике.— М.: Андреевский флаг, 1993.
75. Шумилин Н. Шахматный задачник. – М.: ФиС, 1964.
76. Юдович М. Занимательные шахматы. – М.: ФиС, 1966.
77. Яковлев Н., Костров В. Шахматный задачник. – СПб.: ЦНТИ, 1994.

Дидактические шахматные сказки

1. Сухин И. Котятта-хвастунишки // Сухин И. Книга-выручалочка по внеклассному чтению. – М.: Новая школа, 1994. – Вып. 3.
2. Сухин И. Лена, Оля и Баба Яга // Сухин И. Книга-выручалочка по внеклассному чтению. – М.: Новая школа, 1995. – Вып. 5.
3. Сухин И. От сказки – к шахматам. Сухин И. Удивительные превращения деревянного кругляка // Сухин И. Книга-выручалочка по внеклассному чтению. – М.: Издательство фирмы АСТ, 1993.